





Aspectul demografic*

Populația copiilor

La 1 ianuarie 2025, numărul total al copiilor cu vârsta de 0-17 ani a constituit

494 099

49% – fete și 51% – băieți



PONDEREA COPIILOR ÎN NUMĂRUL TOTAL AL POPULAȚIEI, la 1 ianuarie

2023



2024

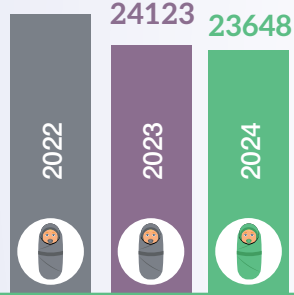


2025




Născuți-vii

27018



NĂSCUȚI-VII

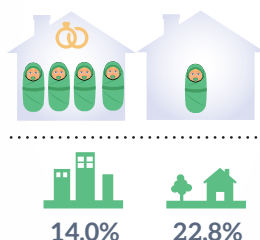
FETE
48,7%



BĂIEȚI
51,3%

NĂSCUȚI-VII PE SEXE, ÎN 2024

Fiecare al 5-lea copil s-a născut în afara căsătoriei



NAȘTERI NON-MARITALE, ÎN 2024



copii născuți de o femeie pe parcursul vieții

RATA TOTALĂ A FERTILITĂȚII

Majoritatea copiilor

99,9%**

s-au născut cu asistență medicală



ASISTENȚĂ MEDICALĂ, ÎN 2024

În anul 2024 vârsta medie a mamei la prima naștere - 26,8 ani



Ponderea femeilor care nasc până la 20 ani s-a redus



Născuți-vii după rangul născutului, în 2024

PRIMUL COPIL

37,1%



AL 2-lea COPIL

26,2%



AL 3-lea COPIL ȘI MAI MULT

26,3%




RANGUL NEDECLARAT - 10,4%

Mortalitatea copiilor (decedați la 1000 născuți-vii)


MORTALITATEA INFANTILĂ (copii sub 1 an)



MORTALITATEA COPIILOR SUB 5 ANI



SPERANȚA DE VIAȚĂ LA NAȘTERE (ani)



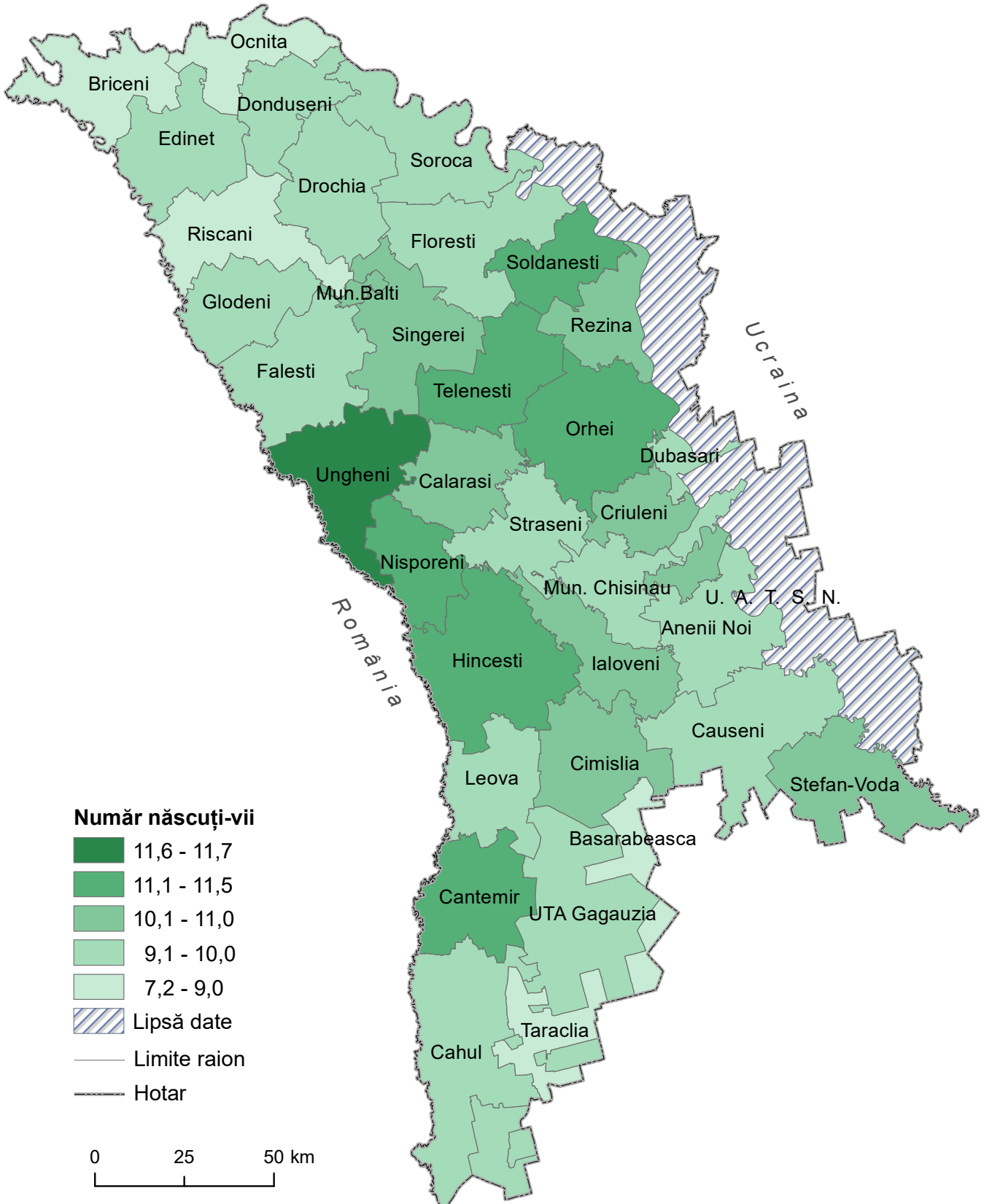
* Indicatorii relativi sunt calculați în baza populației cu reședință obișnuită, calculată în baza Recensământului Populației și Locuințelor din 2014. Datele pentru anul 2024 sunt provizorii.

Informația este prezentată fără datele raioanelor din partea stângă a Nistrului și mun.Bender.

** În numărul născuților-vii sunt incluși și născuții-vii care dețin acte de naștere transcrise.

Sursa datelor: Agenția Servicii Publice, Agenția Națională pentru Sănătate Publică, Biroul Național de Statistică

Născuți-vii la 1000 locuitori, în anul 2024

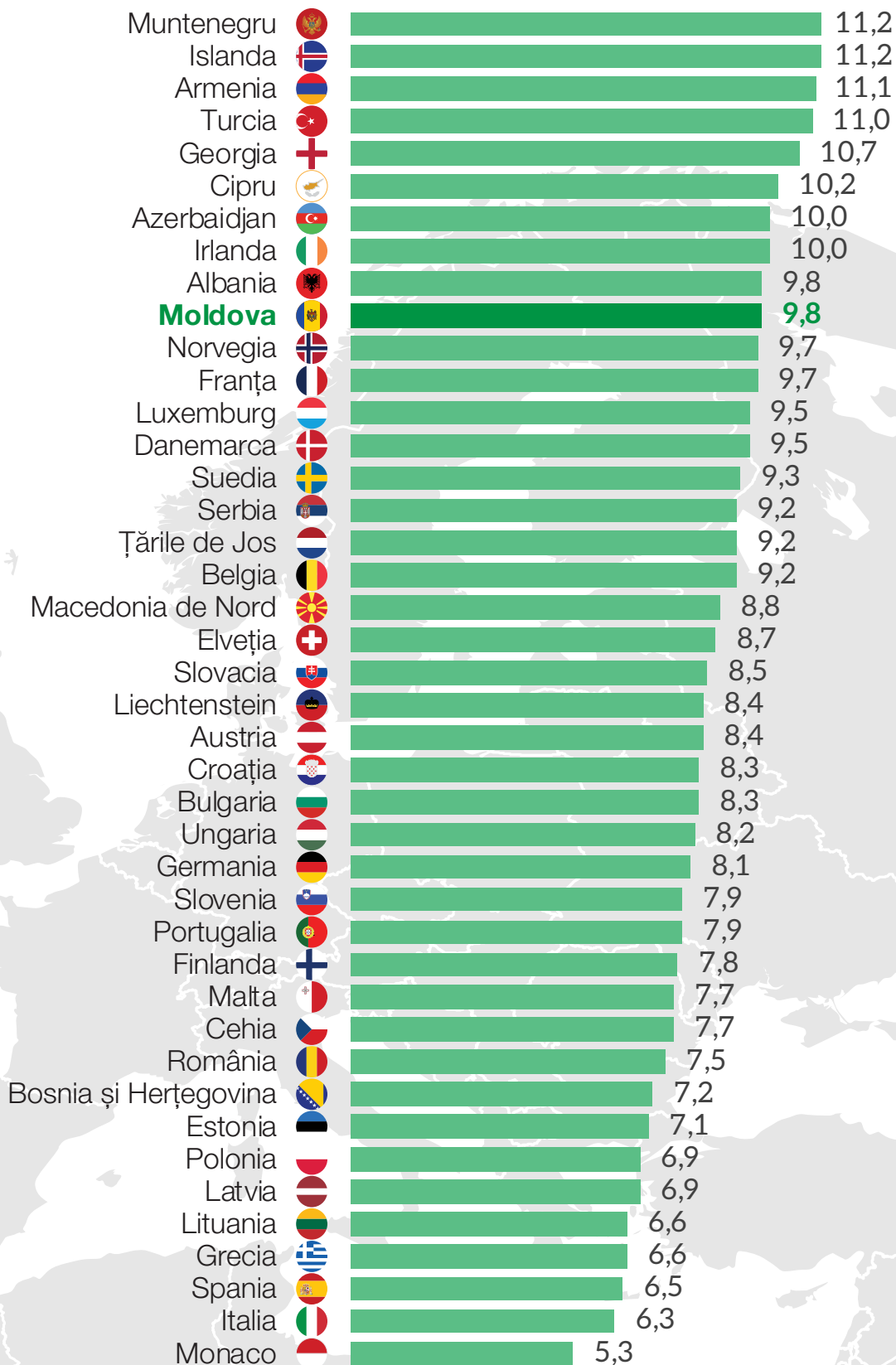




Născuți-vii

2024

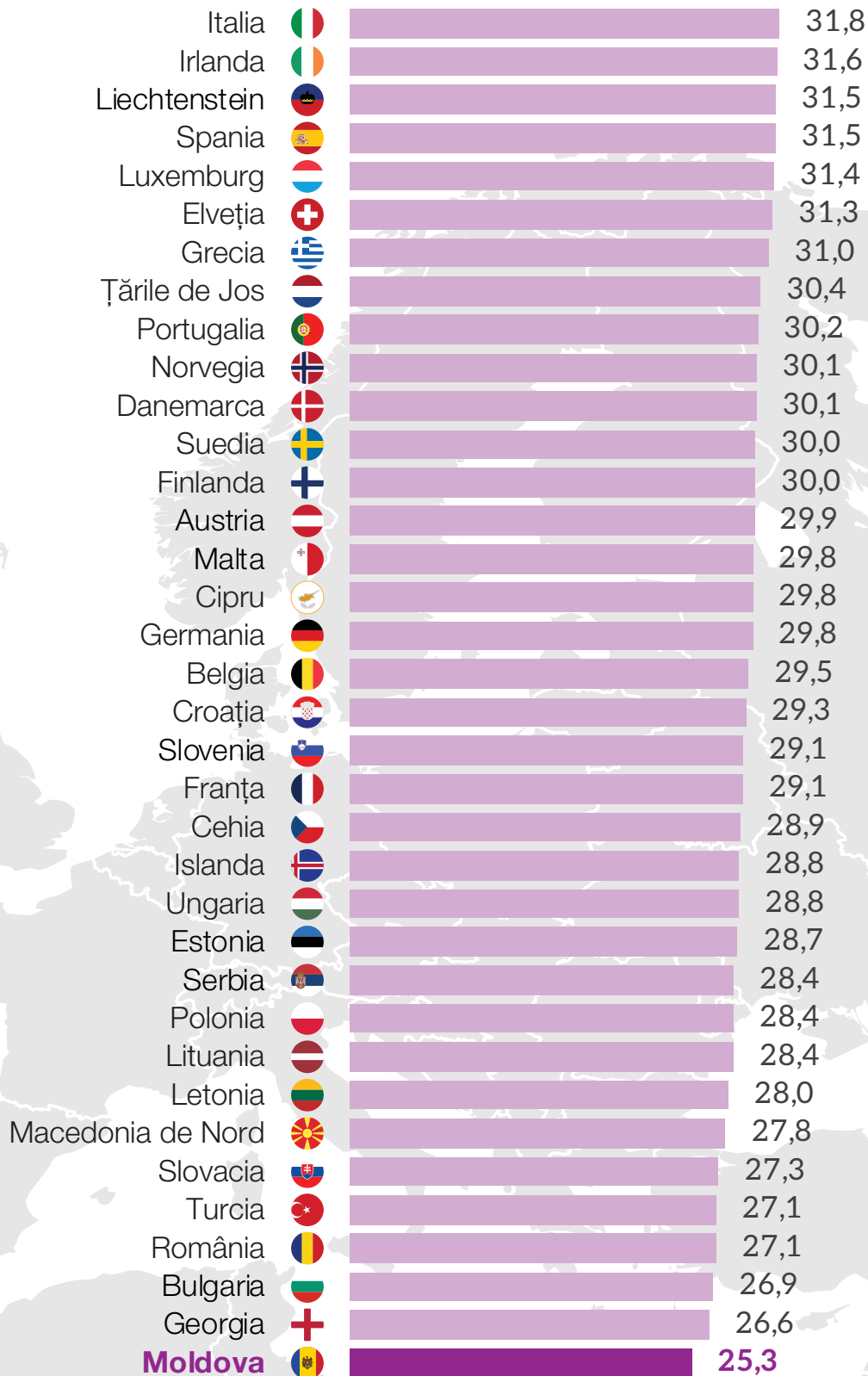
la 1000 locuitori





Vârsta medie a mamei la prima naștere, ani

2023





Demographic aspect*

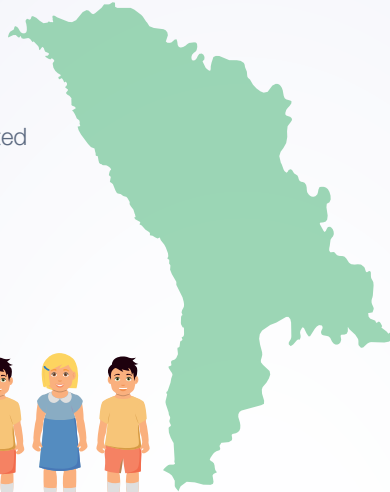



Child population

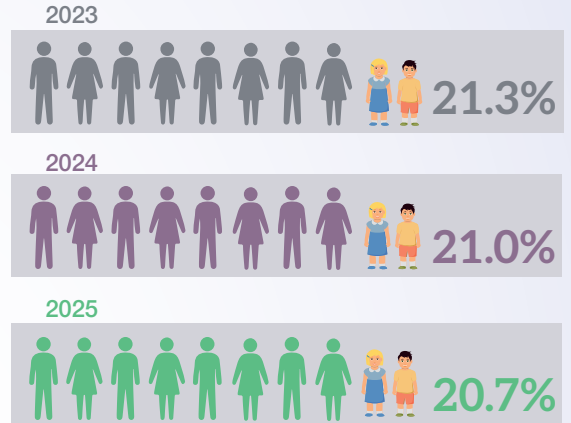
As of 1st January 2025, the total number of child population aged 0-17 years old represented

494 099


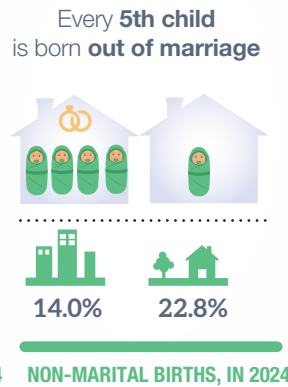
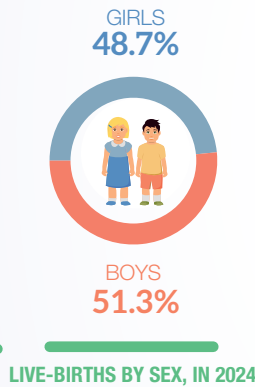
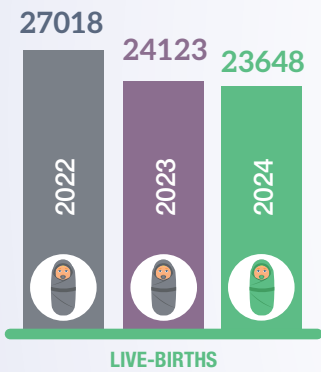
49% – girls and 51% – boys



SHARE OF CHILDREN IN TOTAL POPULATION, as of 1st January



Live-Births




In 2024 mean age of women at birth of first child - **26.8 years**



The share of women under 20 years who give birth has been **reduced**

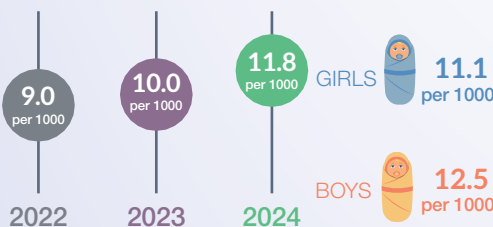


Live-births by birth order, in 2024




Child mortality (deaths per 1000 live-births)

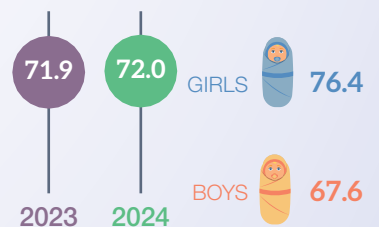
INFANT MORTALITY RATE (children under 1 year old)



UNDER-FIVE MORTALITY RATE



LIFE EXPECTANCY AT BIRTH (years)



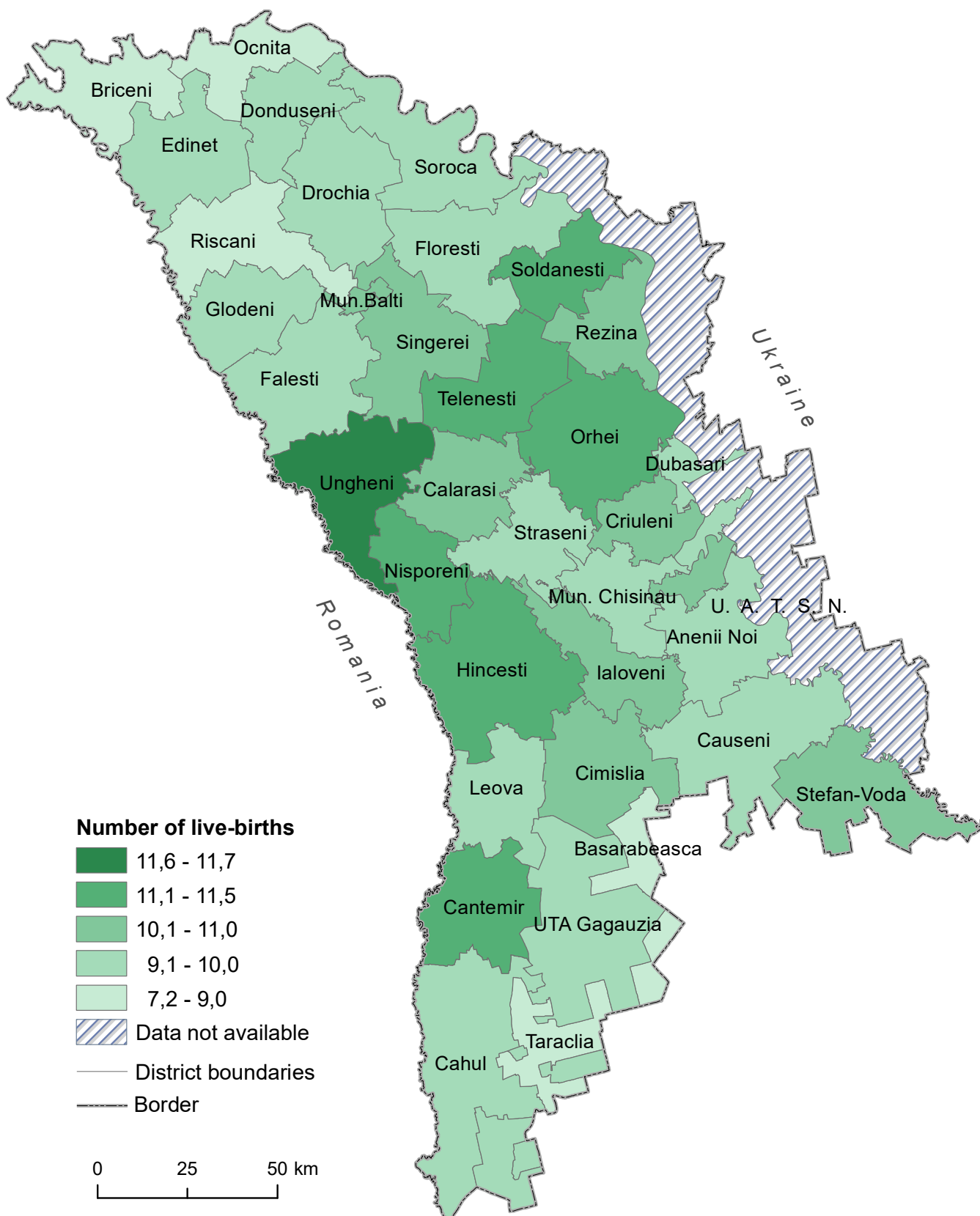
* Relative indicators are calculated based on the usually resident population, estimated according to the 2014 Population and Housing Census. Data for 2024 are provisional.

** The information is presented without the data on districts from the left side of the river Nistru and municipality Bender.

** The number of live-births also includes those live-births that have transcribed birth certificates

Data source: Public Services Agency, National Agency for Public Health, National Bureau of Statistics.

Live-births per 1000 inhabitants, in 2024

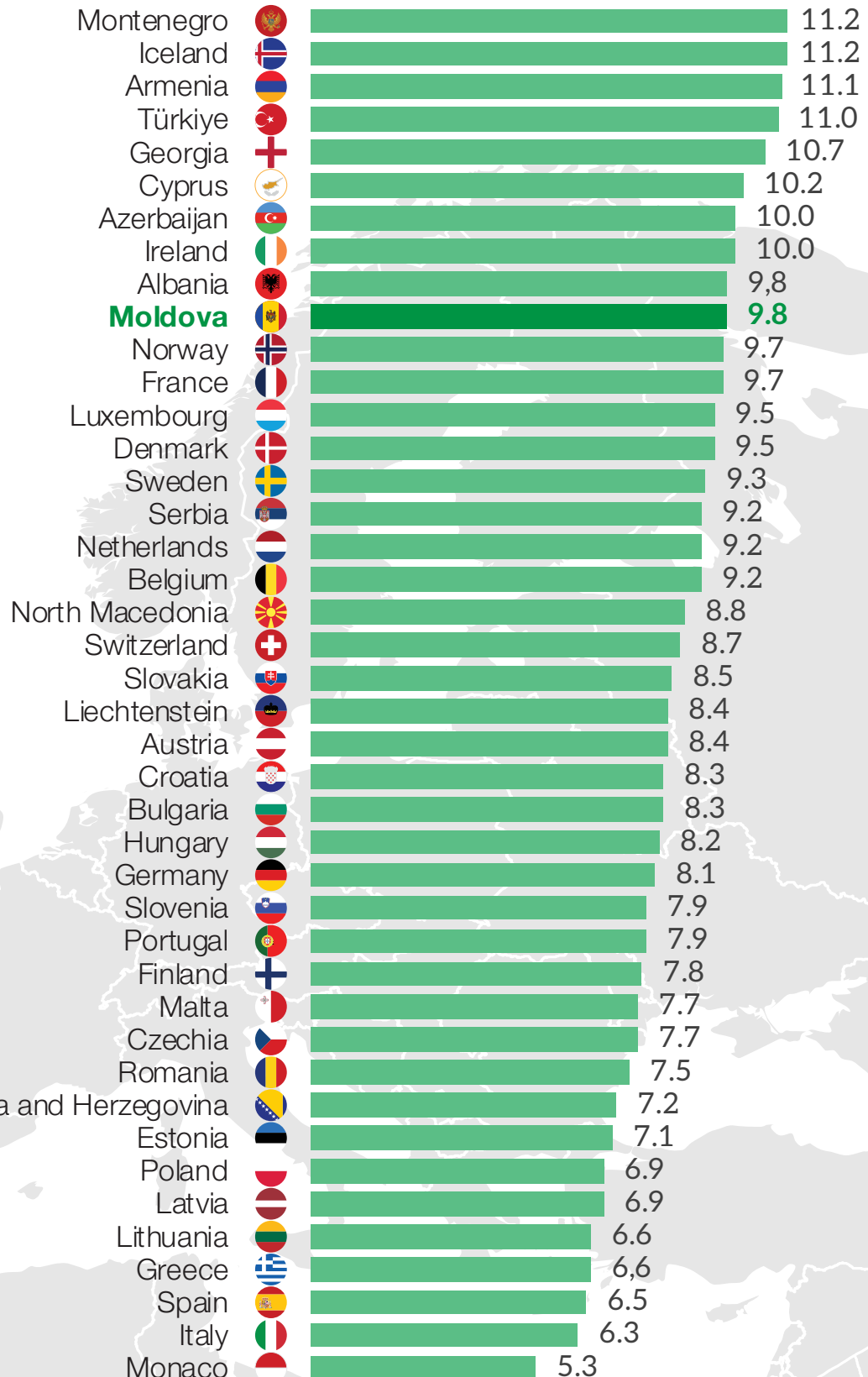




Live births

2024

per 1000 inhabitants



Lorem ipsum



Mean age of women at birth of first child, years

2023

